



ТЕРРИТОРИАЛЬНЫЙ ОРГАН
ФЕДЕРАЛЬНОЙ СЛУЖБЫ
ГОСУДАРСТВЕННОЙ СТАТИСТИКИ
ПО ПЕНЗЕНСКОЙ ОБЛАСТИ

Оперативные данные по индексу промышленного производства Пензенской области



за январь-июнь 2023 года



ТЕРРИТОРИАЛЬНЫЙ ОРГАН
ФЕДЕРАЛЬНОЙ СЛУЖБЫ
ГОСУДАРСТВЕННОЙ СТАТИСТИКИ
ПО ПЕНЗЕНСКОЙ ОБЛАСТИ

Оперативные данные по индексу промышленного производства

Пензенской области

за январь-июнь 2023 года

01 Индекс промышленного производства

02 Индексы производства

03 Индексы производства по основным видам обрабатывающих производств

04 Индексы промышленного производства по регионам ПФО


* Ежемесячные данные оперативной статистики






ИНДЕКС ПРОМЫШЛЕННОГО ПРОИЗВОДСТВА

ЯНВАРЬ-ИЮНЬ 2023 Г. В % К ЯНВАРЮ-ИЮНЮ 2022 Г.



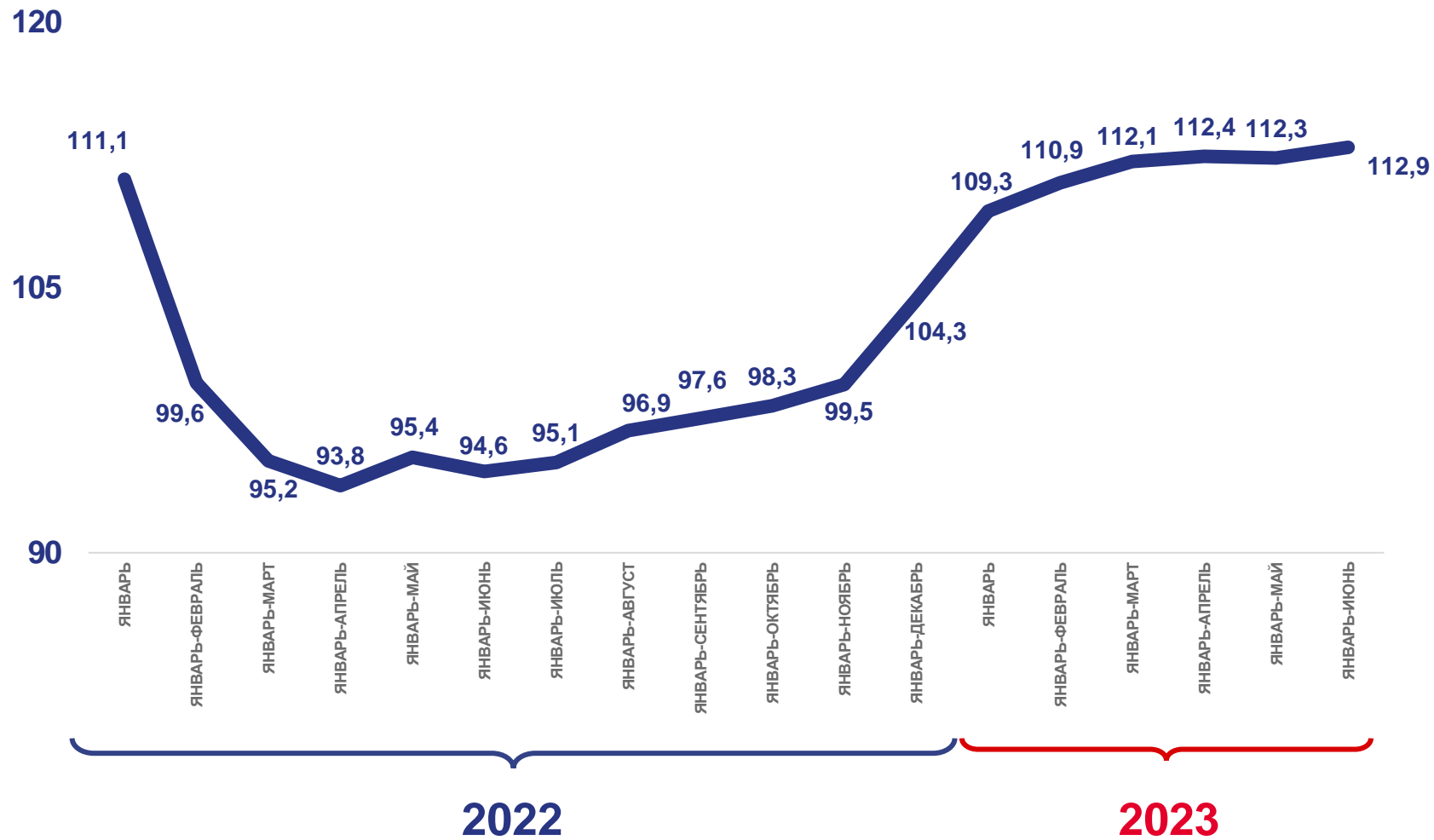
112,9%

Январь-июнь 2023 г. к январю-июню 2022 г.



94,6%


Январь-июнь 2022 г. к январю-июню 2021 г.






ИНДЕКС ПРОМЫШЛЕННОГО ПРОИЗВОДСТВА

ИЮНЬ 2023 Г. В % К ИЮНЮ 2022 Г.



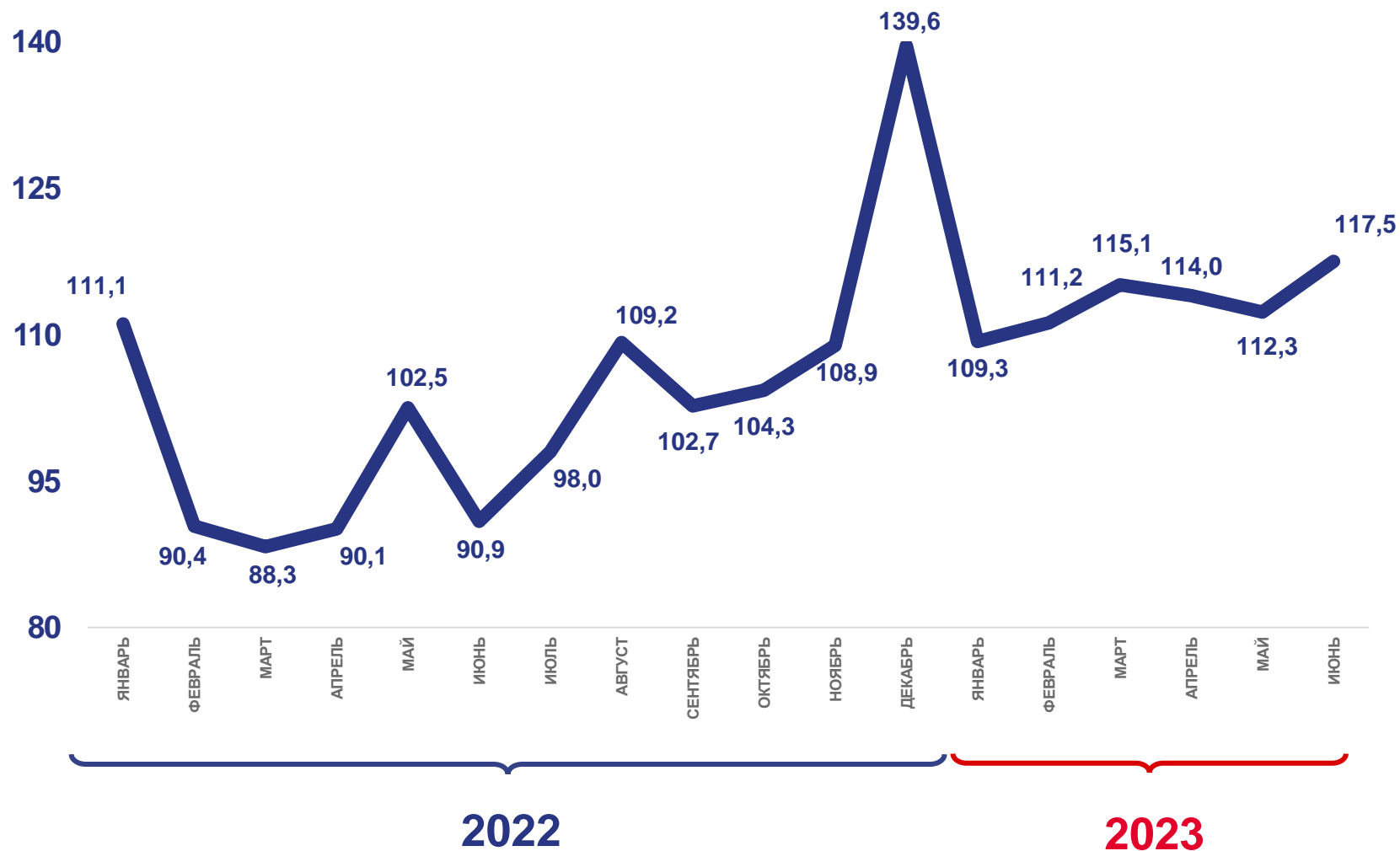
117,5%

Июнь 2023 г. к июню 2022 г.



90,9%


Июнь 2022 г. к июню 2021 г.





ИНДЕКСЫ ПРОИЗВОДСТВА

ЯНВАРЬ-ИЮНЬ 2023 Г. В % К ЯНВАРЮ-ИЮНЮ 2022 Г.



112,9%

Индекс промышленного производства




114,8%

Обрабатывающие производства



100,2%

Водоснабжение; водоотведение, организация сбора и утилизации отходов, деятельность по ликвидации загрязнений



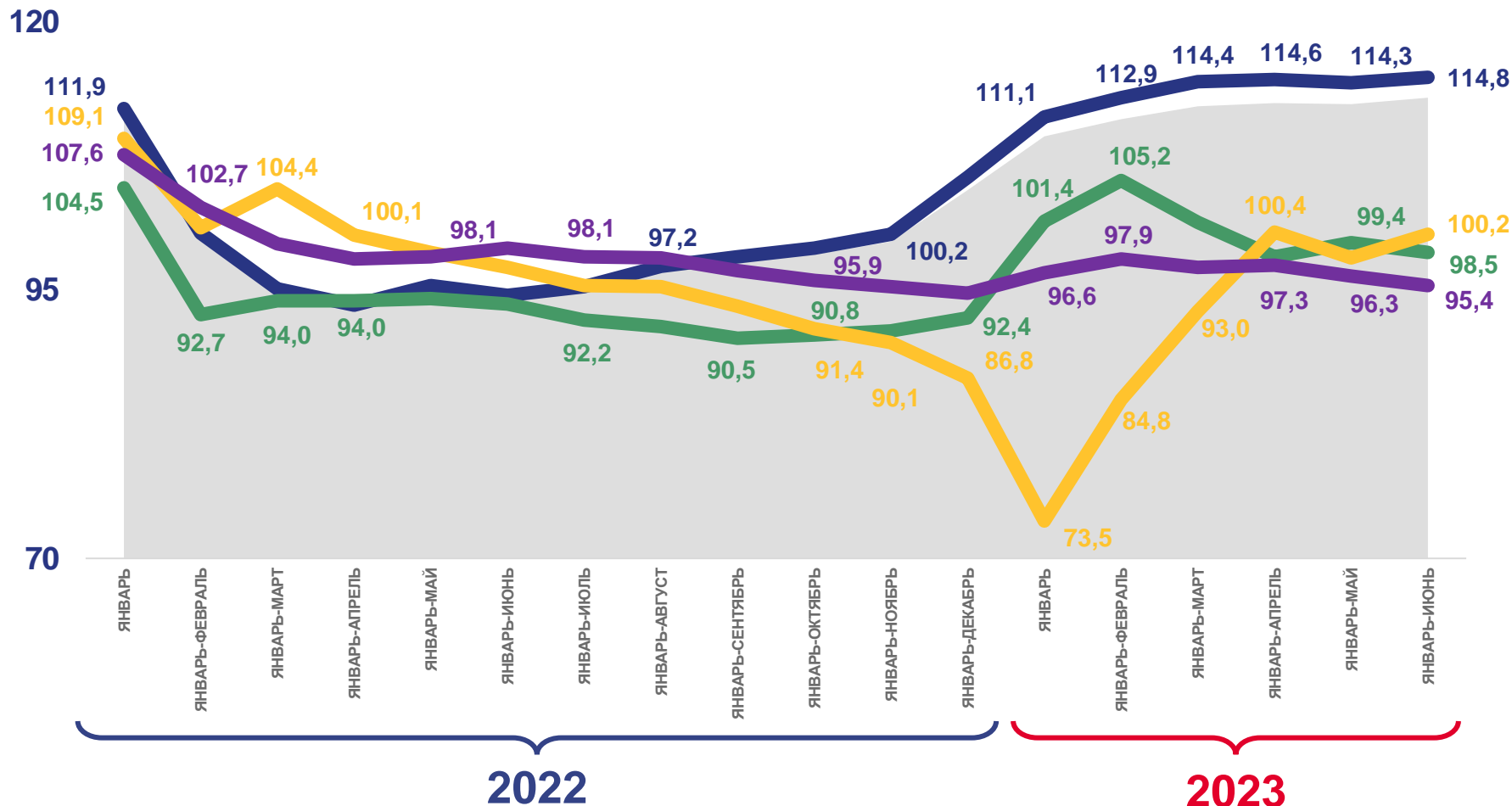
98,5 %

Обеспечение электрической энергией, газом и паром; кондиционированием воздуха



95,4 %

Добыча полезных ископаемых



Индекс промышленного производства



Обрабатывающие производства



Добыча полезных ископаемых



Обеспечение электрической энергией, газом и паром; кондиционирование воздуха




Водоснабжение; водоотведение, организация сбора и утилизации отходов, деятельность по ликвидации загрязнений





ИНДЕКСЫ ПРОИЗВОДСТВА

ИЮНЬ 2023 Г. В % К ИЮНЮ 2022 Г.



117,5%

Индекс промышленного производства



119,3%

Обрабатывающие производства



110,8%

Водоснабжение; водоотведение, организация сбора и утилизации отходов, деятельность по ликвидации загрязнений



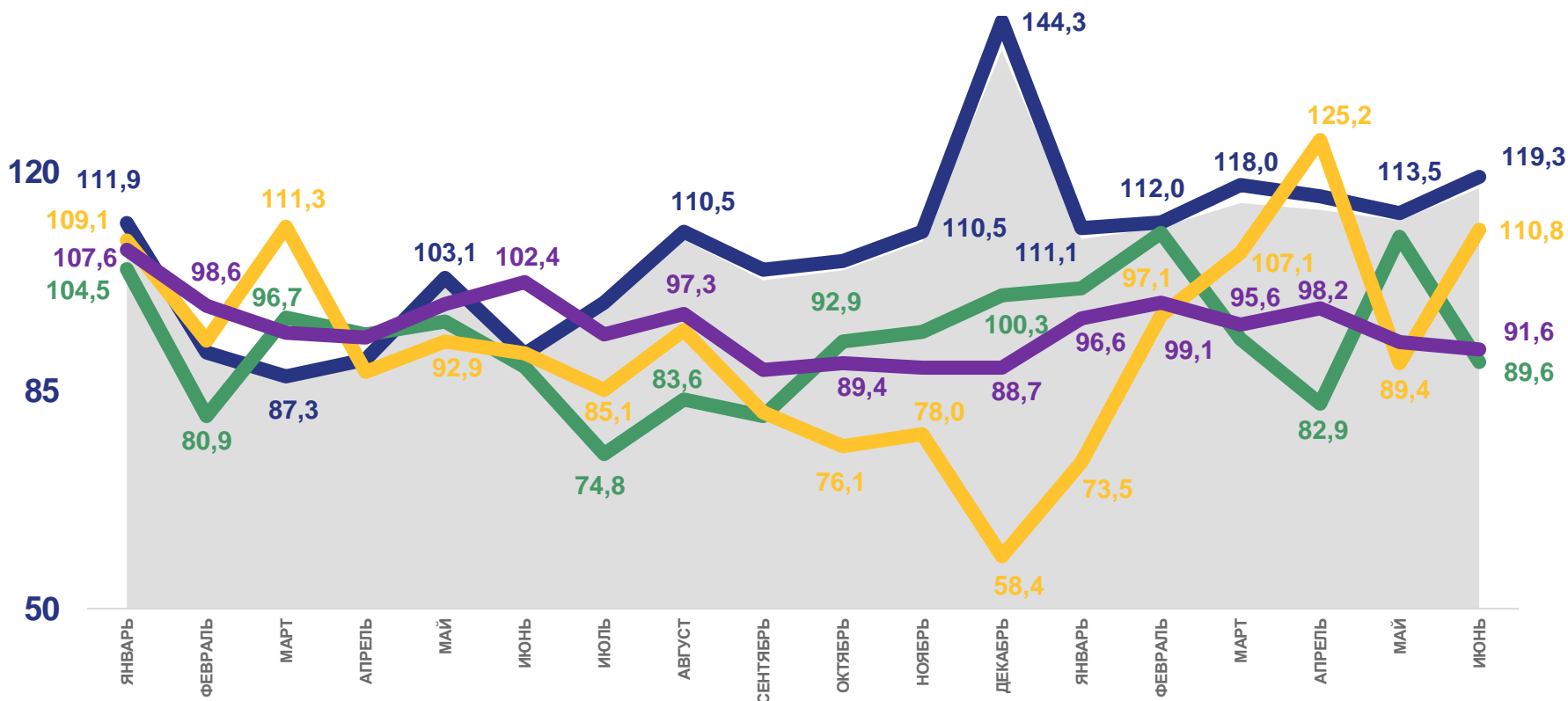
91,6%

Добыча полезных ископаемых



89,6%

Обеспечение электрической энергией, газом и паром; кондиционированием воздуха



2022

2023



Индекс промышленного производства



Обеспечение электрической энергией, газом и паром; кондиционирование воздуха



Обрабатывающие производства



Водоснабжение; водоотведение, организация сбора и утилизации отходов, деятельность по ликвидации загрязнений



Добыча полезных ископаемых





ИНДЕКСЫ ПРОИЗВОДСТВА ПО ОСНОВНЫМ ВИДАМ ОБРАБАТЫВАЮЩИХ ПРОИЗВОДСТВ

ЯНВАРЬ-ИЮНЬ 2023 Г. В % К ЯНВАРЮ-ИЮНЮ 2022 Г.



155,5%

Деятельность полиграфическая и копирование носителей информации



153,8%

Производство компьютеров, электронных и оптических изделий



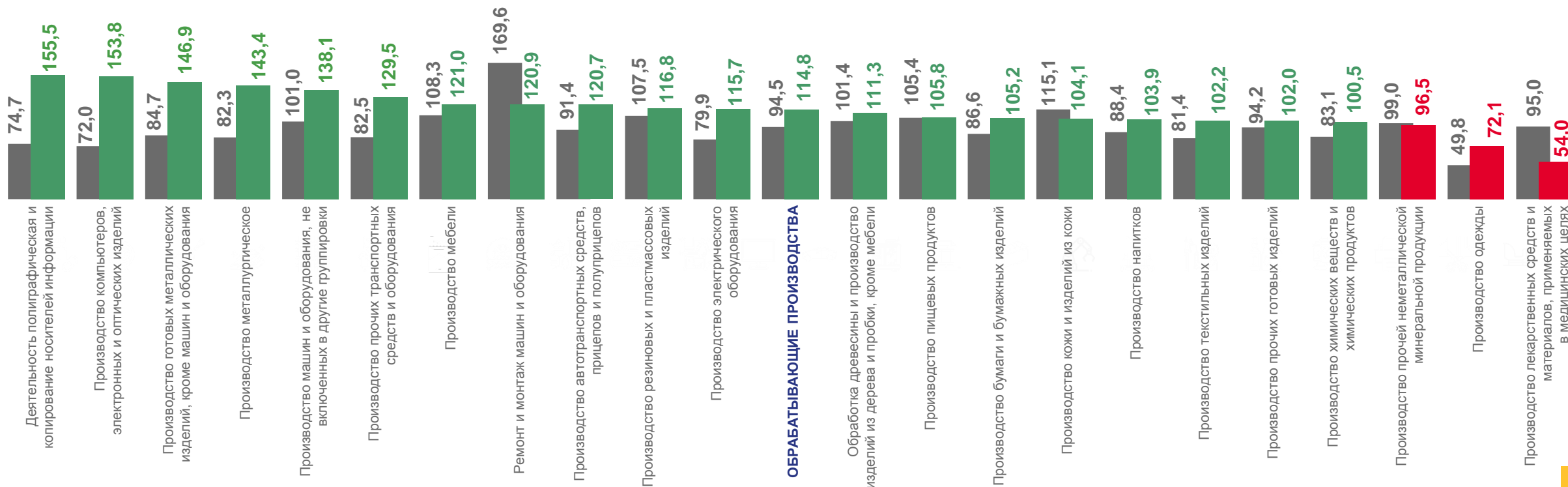
72,1%

Производство одежды



54,0%

Производство лекарственных средств и материалов, применяемых в медицинских целях



■ Январь-июнь 2022 г. в % к январю-июню 2021 г.

■ Январь-июнь 2023 г. в % к январю-июню 2022 г.





ИНДЕКСЫ ПРОИЗВОДСТВА ПО ОСНОВНЫМ ВИДАМ ОБРАБАТЫВАЮЩИХ ПРОИЗВОДСТВ

ИЮНЬ 2023 Г. В % К ИЮНЮ 2022 Г.



192,1%

Производство металлургическое



184,5%

Деятельность полиграфическая и копирование носителей информации



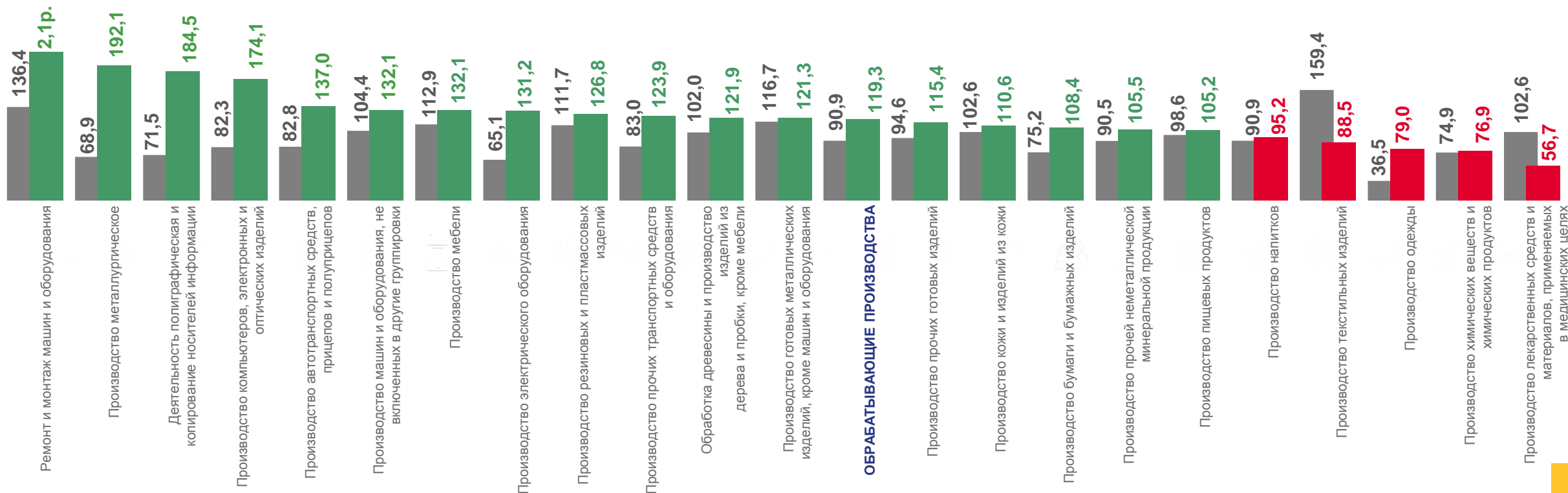
76,9%

Производство химических веществ и химических продуктов



56,7%

Производство лекарственных средств и материалов, применяемых в медицинских целях



■ Июнь 2022 г. в % к июню 2021 г.


■ Июнь 2023 г. в % к июню 2022 г.



ИНДЕКСЫ ПРОМЫШЛЕННОГО ПРОИЗВОДСТВА ПО РЕГИОНАМ ПРИВОЛЖСКОГО ФЕДЕРАЛЬНОГО ОКРУГА

ЯНВАРЬ-ИЮНЬ 2023 Г. В % К ЯНВАРЮ-ИЮНЮ 2022 Г.

Индекс промышленного производства по Российской Федерации



102,6%

3

место заняла Пензенская область среди регионов ПФО



14

субъектов ПФО показали

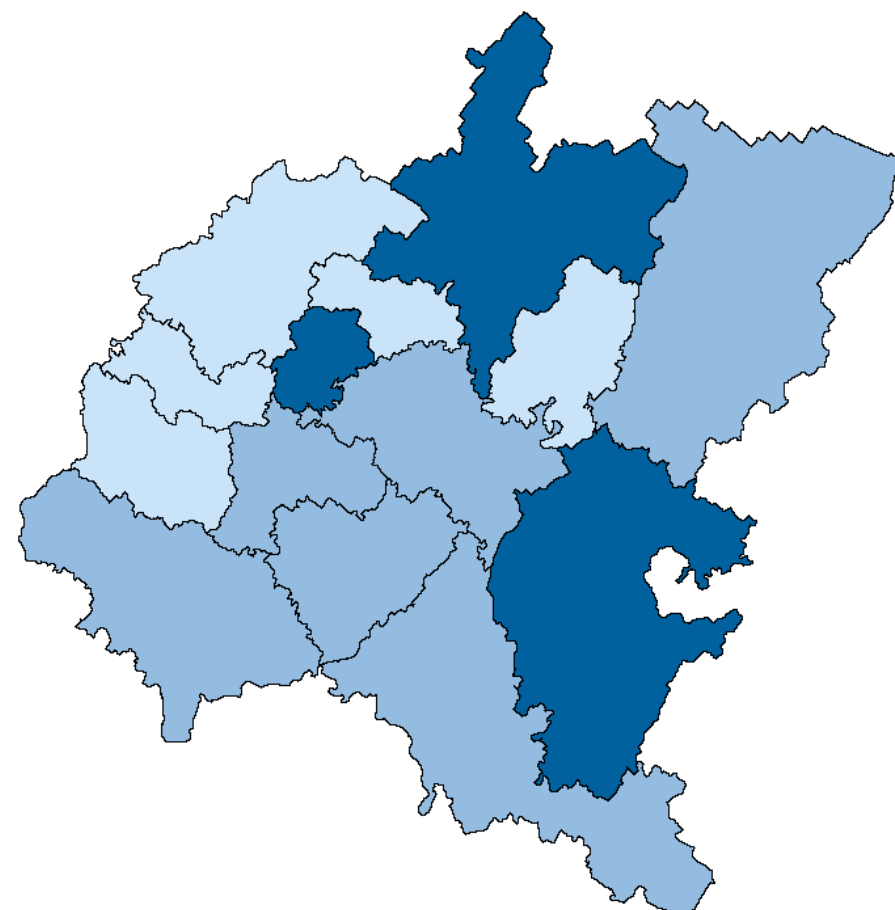
рост производства





ДОБЫЧА ПОЛЕЗНЫХ ИСКОПАЕМЫХ

ИНДЕКС ПРОМЫШЛЕННОГО ПРОИЗВОДСТВА ПО РЕГИОНАМ ПФО
ЯНВАРЬ-ИЮНЬ 2023 Г. В % К ЯНВАРЮ-ИЮНЮ 2022 Г.



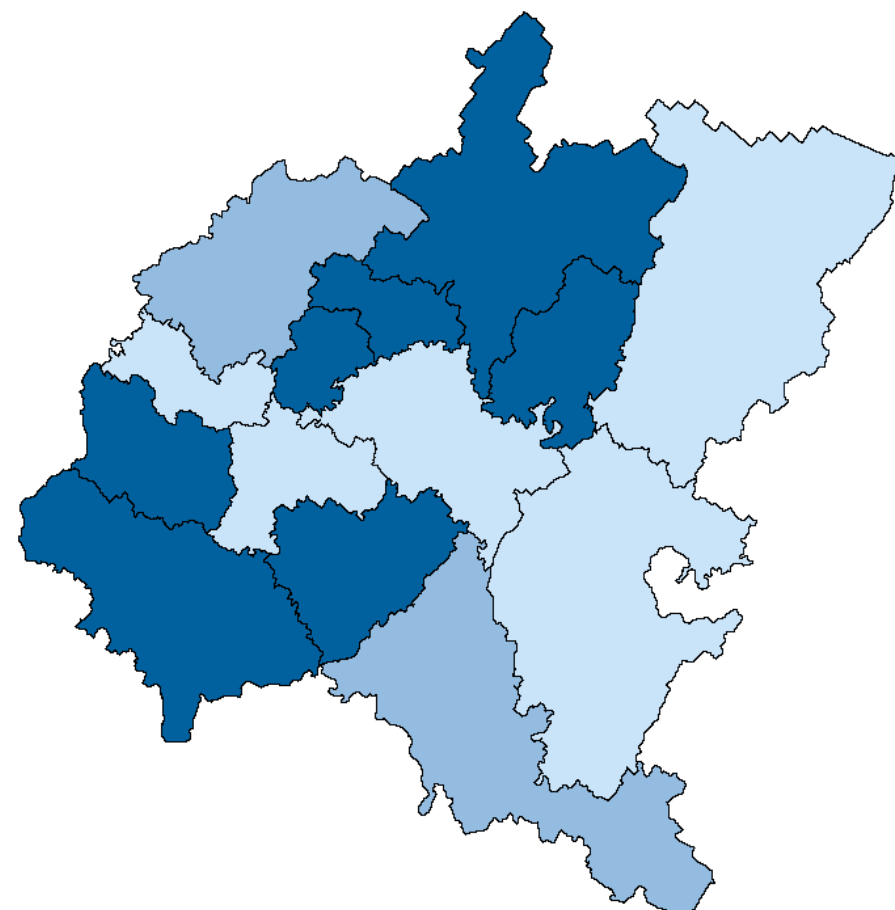
● до 100,0
 ● от 100,0 до 110,0
 ● от 110,0






ОБРАБАТЫВАЮЩИЕ ПРОИЗВОДСТВА

ИНДЕКС ПРОМЫШЛЕННОГО ПРОИЗВОДСТВА ПО РЕГИОНАМ ПФО
ЯНВАРЬ-ИЮНЬ 2023 Г. В % К ЯНВАРЮ-ИЮНЮ 2022 Г.



● до 105,0 ● от 105,0 до 110,0 ● от 110,0





ОБЕСПЕЧЕНИЕ ЭЛЕКТРИЧЕСКОЙ ЭНЕРГИЕЙ, ГАЗОМ И ПАРОМ; КОНДИЦИОНИРОВАНИЕ ВОЗДУХА

ИНДЕКС ПРОМЫШЛЕННОГО ПРОИЗВОДСТВА ПО РЕГИОНАМ ПФО
ЯНВАРЬ-ИЮНЬ 2023 Г. В % К ЯНВАРЮ-ИЮНЮ 2022 Г.

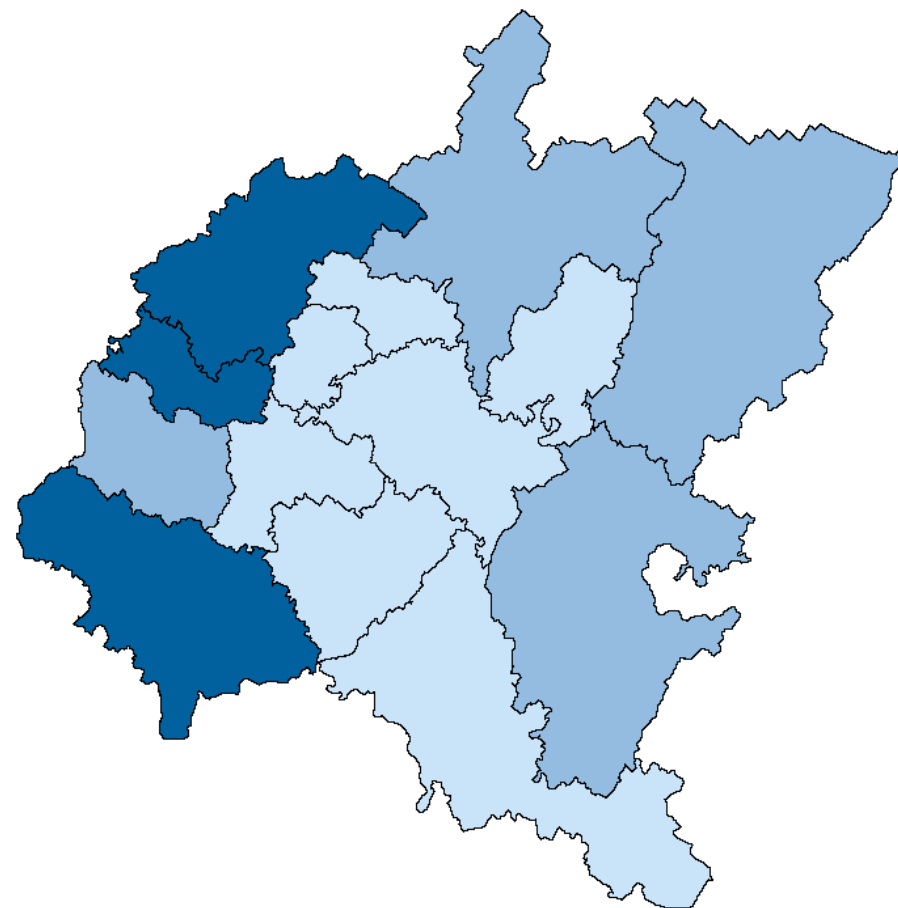


● до 100,0
 ● от 100,0 до 105,0
 ● от 105,0



ВОДОСНАБЖЕНИЕ; ВОДООТВЕДЕНИЕ, ОРГАНИЗАЦИЯ СБОРА И УТИЛИЗАЦИИ ОТХОДОВ, ДЕЯТЕЛЬНОСТЬ ПО ЛИКВИДАЦИИ ЗАГРЯЗНЕНИЙ

ИНДЕКС ПРОМЫШЛЕННОГО ПРОИЗВОДСТВА ПО РЕГИОНАМ ПФО
ЯНВАРЬ-ИЮНЬ 2023 Г. В % К ЯНВАРЮ-ИЮНЮ 2022 Г.



● до 100,0 ● от 100,0 до 110,0 ● от 110,0

